

# オートブレーカ・漏電遮断器 G-TWIN シリーズ IP20 対応端子カバー

制御盤内の電源回路充電部の保護要求IP20\*に対応したMCCB/ELCBの端子カバーです。(32AF~100AF)

## ■特長

- 保護等級 IP20 (全方向) に対応  
制御盤規格の電源断路器電源側に要求される保護要求 IP20 に対応しています。
- 世界の主要規格に対応  
各地域の規格に準拠・第三者規格認証を取得しています。  
IEC, JIS, EN/CEマーキング, (TÜV), UL/CSA(cUL) (※)  
※：端子カバーは、GB(CCC) 規格で規定されていない付属品です。  
認定なしで中国国内で使用できます。
- 簡単取付け  
上下に2分割された端子カバーをブレーカ本体に差し込むだけの簡単取付けです。
- 電線サイズ 2mm<sup>2</sup> ~ 60mm<sup>2</sup> に対応しています。
- 2本配線の対応  
電線サイズ 2mm<sup>2</sup> ~ 38mm<sup>2</sup> まで2本配線に対応しています。
- 端子カバーを外さず、端子ねじの増締めや検電が可能です。
- ショートタイプとロングタイプを準備しています。
- 本体の密着取付時にも着脱が可能です。

\*IP20：充電部に不用意に指先が触れないよう対策された保護構造  
(フィンガープロテクション)



端子カバーの構造



端子カバー ショート



端子カバー ロング

## ■対象形式

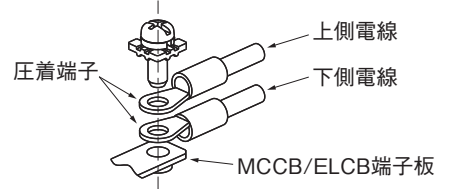
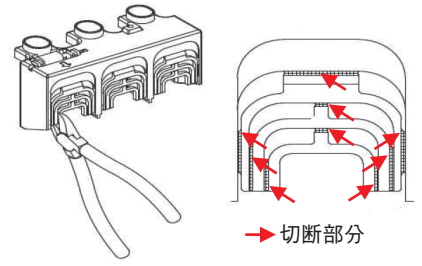
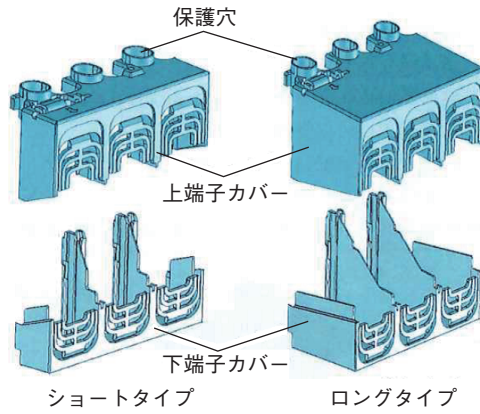

ブレーカ適用基本形式		端子カバー形式			希望小売価格 [円]	納期
オートブレーカMCCB	漏電遮断器ELCB					
BW32□A□-2P	EW32□A□-2P	ロング	透明	BW9BTAB-L2	880	◎
BW50□A□-2P	EW50□A□-2P					
BW63□A□-2P	EW63□A□-2P	ショート	透明	BW9BTAB-S2	855	◎
BW100□A□-2P	EW100□A□-2P					
BW32□A□-3P	EW32□A□-3P	ロング	透明	BW9BTAB-L3	1,140	◎
BW50□A□-3P	EW50□A□-3P					
BW63□A□-3P	EW63□A□-3P	ショート	透明	BW9BTAB-S3	1,030	◎
BW100□A□-3P	EW100□A□-3P					

(注1) BW50HA □、EW50HA □は適用できません。

◎ 標準品 ○ 準標準品 □ 受注品

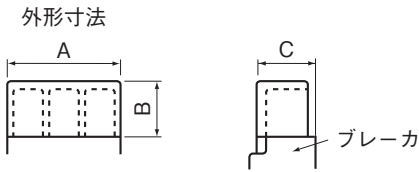
● 電線サイズと端子カバー加工

各電線サイズと接続電線数に応じて電線挿入口をニッパ等でカットしてください。



2本配線時の接続方法

■外形図(mm)



● 外形寸法

形式	寸法		
	A	B	C
BW9BTAB-L2	50	40	53.5
BW9BTAB-S2	50	15	
BW9BTAB-L3	75	40	
BW9BTAB-S3	75	15	

■形式説明

**BW9 BT AB - L 3**

MCCB/ELCB用付属品  
端子カバー  
G-TWINシリーズ  
32~100AFを示します

記号	用途
2	2極品用
3	3極品用

記号	用途
S	ショート
L	ロング

**FE 富士電機機器制御株式会社**

〒369-0192

埼玉県鴻巣市南 1 丁目 5 番 45 号

[www.fujielectric.co.jp/fcs/](http://www.fujielectric.co.jp/fcs/)

技術相談窓口

■ 富士電機ブランド品のお問い合わせ

**0120-242-994** ナビダイヤル(携帯電話可能)

**ed-c@fujielectric.com**

平日 8:30~12:00 / 13:00~17:00 (土・日・祝日・弊社休日を除く)

⚠ 安全に関するご注意

- 安全のため、ご使用前に、「取扱説明書」や「ユーザーズマニュアル」をよくお読み頂くか、お買上の販売店または当社にご相談のうえ、正しくご使用ください。
- 安全のため、接続は電気工事・電気配線などの専門の技術有する人が行ってください。

取扱店

